

АЛГОРИТМ ПОДГОТОВКИ К СЕАНСУ В ДЕНЬ РОЖДЕНИЯ:

как очистить энергию, настроиться
и заложить правильные намерения



Научно-производственная
компания ЦИОТ «СФЕРА»

Жизнь движется по кругу, и каждый год мы возвращаемся к отправной точке – дню рождения. Это не просто праздник, а момент обновления, когда Вселенная словно обнуляет старые программы и даёт новый энергетический заряд.

Но почему же многие встречают этот день не с радостью, а с усталостью?

Почему желание скрыться от поздравлений или вовсе не отмечать становится таким частым?

Ответ прост: энергия за год истощается, и если не подготовиться к её обновлению, можно столкнуться с апатией, усталостью и ощущением, что ничего не меняется. День рождения – это не просто дата, а энергетическая точка отсчёта. Если мы встречаем его осознанно, то можем направить энергию в нужное русло. Но для этого нужно правильно подготовиться.



МНОГИЕ ЧУВСТВУЮТ УПАДОК СИЛ К СВОЕМУ ДНЮ РОЖДЕНИЯ, И ЭТО НЕ СЛУЧАЙНО:

- За год копится усталость, нерешённые вопросы, внутренние блоки;
- Внешние обстоятельства, стресс, эмоциональное истощение оставляют отпечаток;
- Если человек не заботится о своей энергии, её просто не остаётся на радость и вдохновение.

**ОДНАКО ЭТОТ ЦИКЛ МОЖНО РАЗОРВАТЬ,
ЕСЛИ ПРАВИЛЬНО ПОДГОТОВИТЬСЯ
К СВОЕМУ ЛИЧНОМУ НОВОМУ ГОДУ.**





ПОДГОТОВКА ЗА 7 ДНЕЙ ДО ДНЯ РОЖДЕНИЯ

За неделю до вашего личного Нового года начинается особый период – время энергетической очистки. Эти 7 дней – критически важны для того, чтобы освободить свою жизнь от накопленного хаоса, стереть ненужные программы и настроиться на приток новой энергии.

Если этот этап будет пропущен, то даже в день рождения можно почувствовать не обновление, а усталость и сопротивление изменениям.



1. ОЧИЩЕНИЕ ПРОСТРАНСТВА: ОСВОБОЖДЕНИЕ ОТ СТАРЫХ ЭНЕРГИЙ

Пространство, в котором мы живём и работаем, напрямую влияет на наше внутреннее состояние. Старые вещи, ненужные предметы, хаос на полках и в шкафах создают энергетические застои. Они, словно невидимые якоря, удерживают нас в прошлом, мешая двигаться вперёд.

Чтобы полностью очистить пространство не только физически, но и энергетически, используйте квантовый голографический модуль «Гравитон».

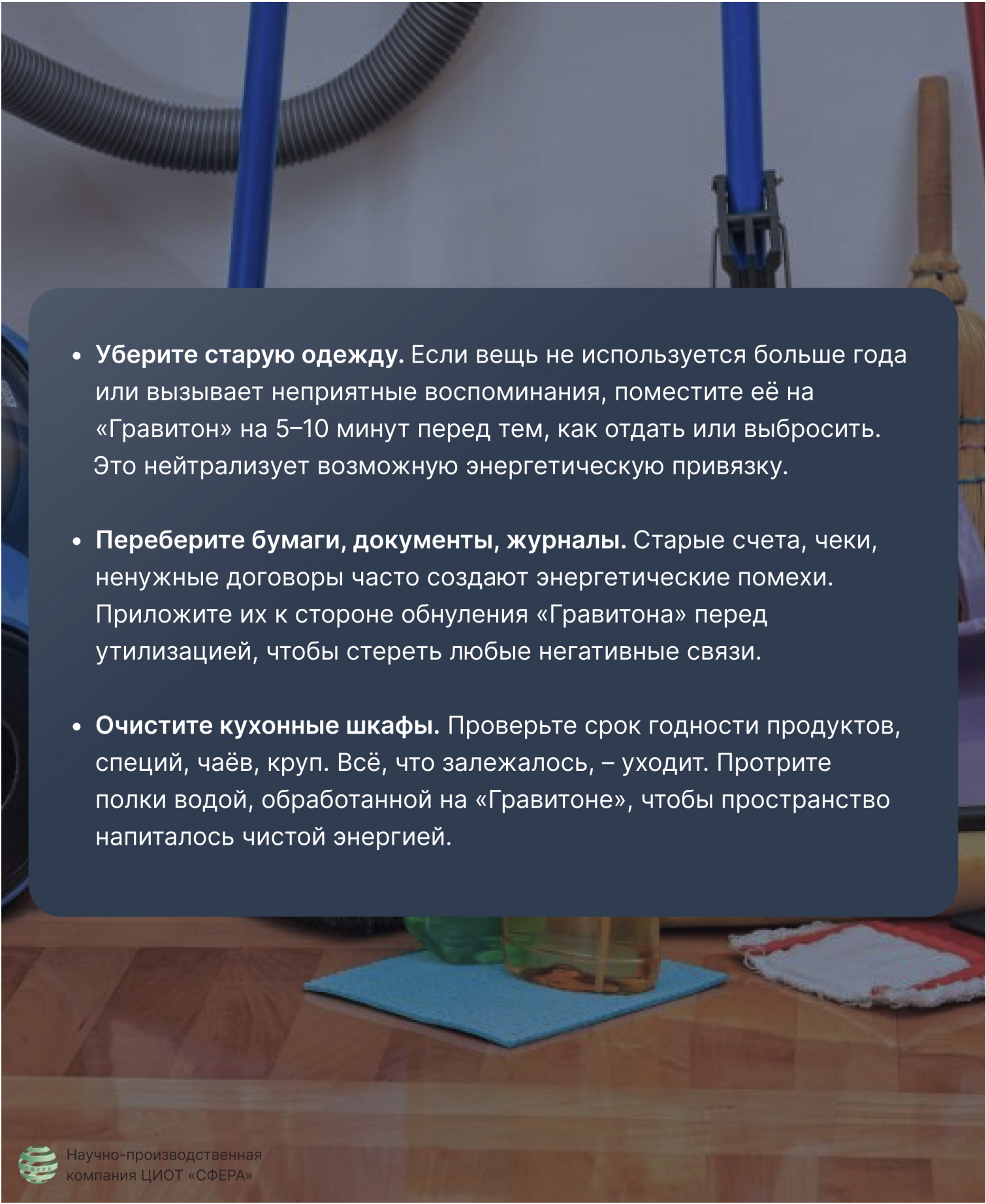
Он работает как мощный энергоинформационный фильтр, убирая следы прошлых событий, энергетические наслоения и восстанавливая баланс в помещении.

Что делать?


- Генеральная уборка дома

Начните с самого простого – разберите свой дом или квартиру, одновременно очищая пространство с помощью «Гравитона».



- 
- **Уберите старую одежду.** Если вещь не используется больше года или вызывает неприятные воспоминания, поместите её на «Гравитон» на 5–10 минут перед тем, как отдать или выбросить. Это нейтрализует возможную энергетическую привязку.
 - **Переберите бумаги, документы, журналы.** Старые счета, чеки, ненужные договоры часто создают энергетические помехи. Приложите их к стороне обнуления «Гравитона» перед утилизацией, чтобы стереть любые негативные связи.
 - **Очистите кухонные шкафы.** Проверьте срок годности продуктов, специй, чаёв, круп. Всё, что залежалось, – уходит. Протрите полки водой, обработанной на «Гравитоне», чтобы пространство напиталось чистой энергией.





КАК УСИЛИТЬ ЭФФЕКТ С ПОМОЩЬЮ «ГРАВИТОНА»?

ВЛАЖНАЯ УБОРКА С ЗАРЯЖЕННОЙ ВОДОЙ

Перед уборкой обработайте воду на «Гравитоне» (поместите ёмкость с водой сначала на сторону обнуления, затем на энергетическую сторону).

Протирайте этой водой полы, мебель, зеркала – так вы не только физически очищаете пространство, но и снимаете с него старые энергоинформационные наслоения.

ОЧИСТКА ЛИЧНЫХ ВЕЩЕЙ

Украшения, аксессуары, гаджеты – всё, что постоянно находится с вами, накапливает информацию.

Положите их на «Гравитон» хотя бы на 10 минут (сначала на сторону обнуления, затем на энергетическую сторону), чтобы очистить и перезагрузить их энергетику.



2. ЦИФРОВАЯ ЧИСТКА: ОСВОБОЖДЕНИЕ СОЗНАНИЯ ОТ ИНФОРМАЦИОННОГО ШУМА

Мы живём в мире переполненной информации. Наши телефоны, компьютеры и соцсети хранят сотни старых сообщений, ненужных фото, контактов людей, с которыми мы давно не общаемся. Всё это – энергетический мусор, который загромождает не только память устройства, но и ваш разум.

Что делать?

1. Разберите телефон и соцсети

- Удалите контакты, с которыми не общались более года – если этот человек важен, он сам снова появится в вашей жизни;
- Почистите сообщения и переписки: пересмотрите мессенджеры, избавьтесь от ненужных разговоров и файлов;
- Очистите список подписок в соцсетях – отфильтруйте ленту так, чтобы в ней оставались только полезные и вдохновляющие вас страницы;

2. Очистите ноутбук и электронную почту

- Удалите старые файлы, документы, ненужные скачанные материалы;
- Разгрузите рабочий стол – уберите все иконки, оставив только действительно важные;
- Почистите электронную почту: отпишитесь от рассылок, которые вам больше не нужны.



ПОЧЕМУ ЭТО ВАЖНО?

Лишняя информация занимает пространство в нашем подсознании. Когда в цифровом мире порядок, мы чувствуем больше ясности и лёгкости в мыслях.

Наше тело – это проводник энергии, и если оно перегружено токсичной информацией, стрессами и усталостью, новые потоки энергии просто не смогут свободно циркулировать. Это может привести к упадку сил, эмоциональному истощению и блокировке личных целей.



Чтобы перезагрузить организм и подготовить его к новому этапу жизни, важно провести глубокое очищение на физическом, эмоциональном и энергетическом уровнях. В этом помогают ванны с солью и содой, а также программирование воды на модуле «Гравитон».

1. ВАННЫ С СОЛЬЮ И СОДОЙ НА МОДУЛЕ «ГРАВИТОНЕ»

Почему это важно?

Каждый день наше тело накапливает энергетический мусор, который мешает гармоничному взаимодействию с окружающей средой.

Принятие очищающих ванн с солью и содой, заряженных на модуле «Гравитон», помогает:

- Вывести токсины и негативные энергии;
- Снять напряжение и восстановить циркуляцию энергии;
- Очистить энергетические центры (чакры);
- Активировать внутренний потенциал и усилить связь с Высшим «Я».



КАК ПРАВИЛЬНО ПРИНИМАТЬ ВАННЫ С СОЛЬЮ И СОДОЙ НА «ГРАВИТОНЕ»?

ЭТАП 1: ПОДГОТОВКА ВОДЫ

Перед принятием ванны зарядите воду на «Гравитоне»:

1. Наполните ванну водой комфортной температуры;
2. Опустите на поверхность воды «Гравитон» в неглубоком одноразовом пластиковом блюдце стороной обнуления вниз так, чтобы воздействие этой стороны шло на воду. Подержите 5 минут;
3. Расположите «Гравитон» энергетической стороной вниз к воде и оставьте ещё на 5 минут или более (можно оставить на поверхности воды до окончания принятия ванны);
4. Добавьте в ванну морскую соль и соду.

Добавьте в воду:

- Полстакана морской соли
- 3-4 столовые ложки соды



ЭТАП 2: ПРОЦЕСС ОЧИЩЕНИЯ

- Погрузитесь в воду минимум на 15-20 минут;
- Закройте глаза и представьте, как уходит усталость, тревога, негатив;
- Если появляются ощущения , покалывания, вибраций, лёгкого озноба, зевота – это знак очищения.

ЭТАП 3: ЗАКРЕПЛЕНИЕ ЭФФЕКТА

- После ванны не смывайте налет соли сразу, а оботритесь полотенцем и отдохните 10-15 минут;
- Зарядите стакан воды на «Гравитоне» (об этом ниже) и выпейте её для внутреннего восстановления.

Альтернатива: если нет ванны, можно сделать ножные ванночки с водой, обработанной на «Гравитоне», либо использовать заряженную на «Гравитоне» соль в качестве скраба во время принятия душа. Если у Вас нет «Гравитона», то сделайте просто ванную с содой и солью.



2. ПРОГРАММИРОВАНИЕ ВОДЫ НА МОДУЛЕ «ГРАВИТОН»

Почему это важно?

Вода – универсальный носитель информации.

Программируя её на «Гравитоне», мы можем структурировать жидкость, чтобы она работала на восстановление физического, эмоционального и ментального состояния.

КАК ПРАВИЛЬНО ЗАРЯДИТЬ ВОДУ?

ЭТАП 1: ПОДГОТОВКА

- Напишите установку (например, «Я наполняюсь чистой энергией», «Мои клетки регенерируются»). Подробные установки мы даем после покупки модуля;
- Положите листок с текстом на сторону обнуления «Гравитона»;
- Сверху поставьте стакан с водой;
- Держите воду на обнулении 2 минуты в своем поле.

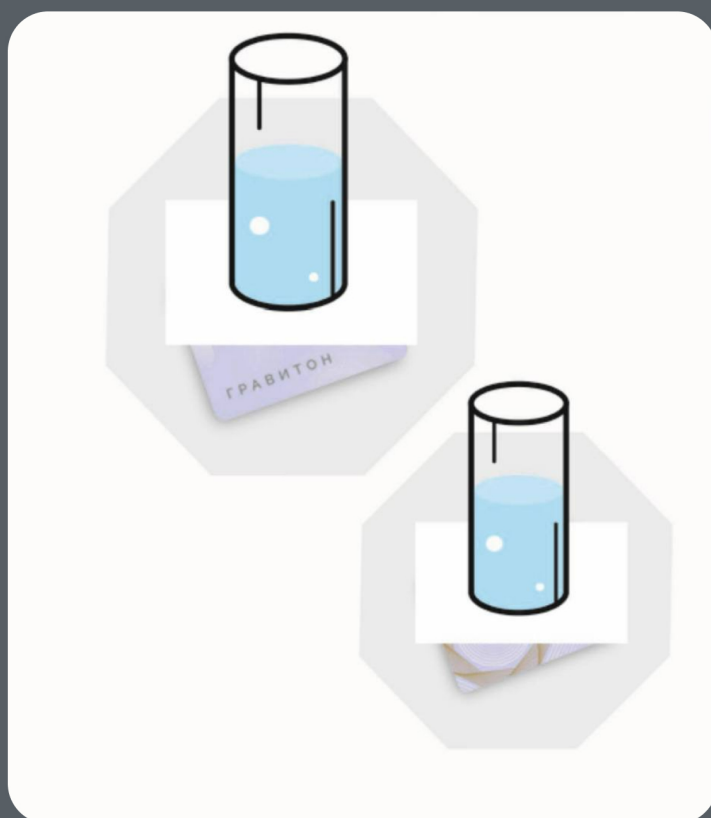
ЭТАП 2: ЭНЕРГЕТИЧЕСКОЕ НАСЫЩЕНИЕ

- Переверните «Гравитон» на энергетическую сторону;
- Снова поставьте воду на 2-3 минуты;
- Прочитайте установку вслух, вода находится на «Гравитоне».



ЭТАП 3: ЗАКРЕПЛЕНИЕ ЭФФЕКТА

- Медленно выпейте воду, осознавая, что энергия в ней меняет ваше состояние;
- В течение дня наблюдайте за ощущениями.



- Для людей с хроническими заболеваниями начинайте с небольших доз (50-100 мл), постепенно увеличивая;
- Кластерная вода, обработанная на «Гравитоне», полезна всем – от детей до пожилых людей.



3. ЛЁГКОЕ ПИТАНИЕ ДЛЯ ПОДДЕРЖКИ ОЧИЩЕНИЯ


- В течение периода очищения избегайте тяжёлых, жирных, мясных и обработанных в микроволновой печи продуктов;
- Употребляйте больше фруктов, овощей, зелени;
- Обязательно заряжайте воду на «Гравитоне» перед употреблением.

Очищение продуктов питания и приготовленной пищи на “Гравитоне”

- Энергия легче проходит по чистому организму, и к моменту вашего дня рождения вы почувствуете себя наполненными силами, лёгкостью и свежестью.

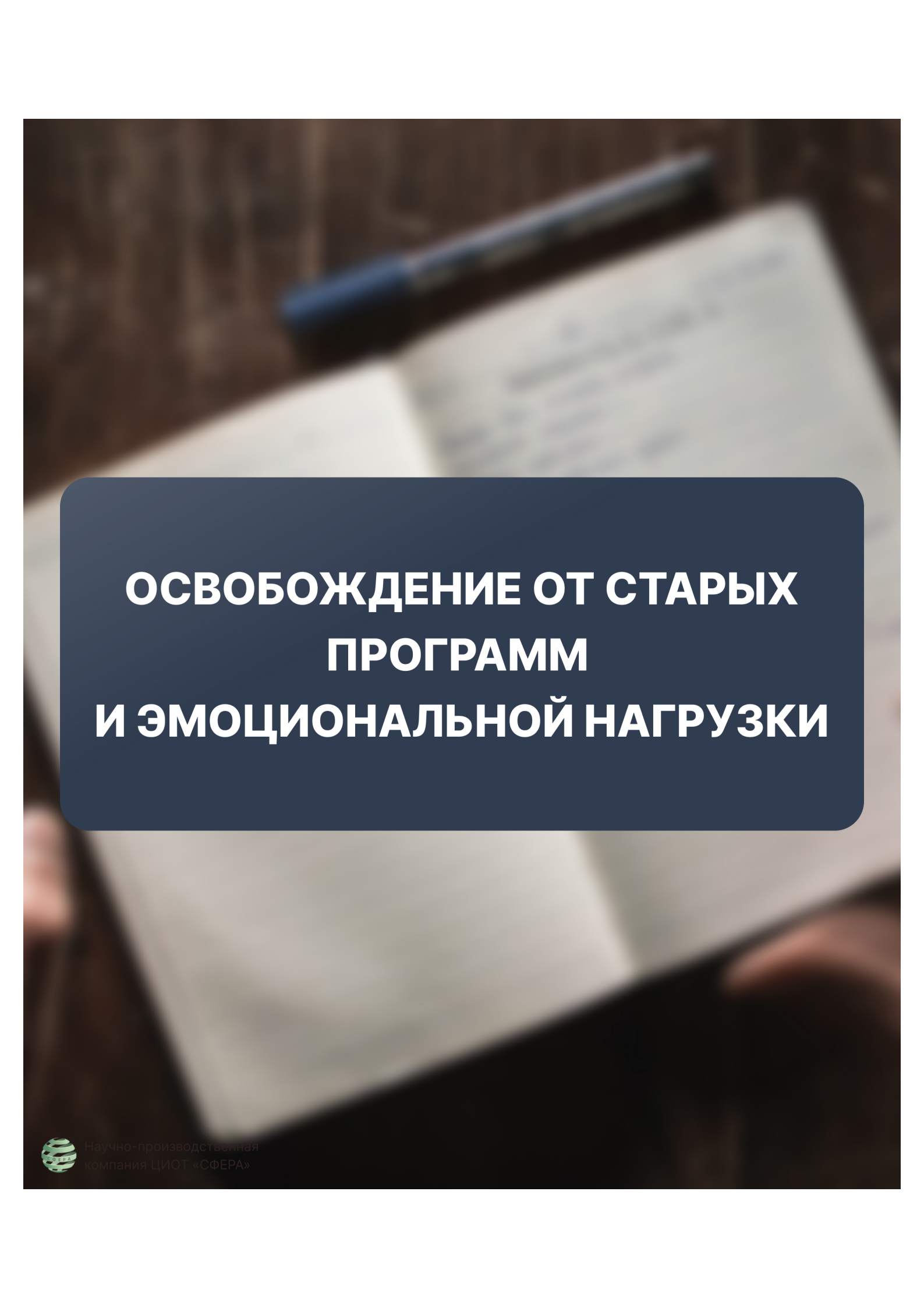


Сторона ОБНУЛЕНИЯ – устраняет негативные информационные наслоения и вредные химические соединения, активизирует природные свойства продукта.



Сторона ЭНЕРГЕТИЧЕСКАЯ – наполняет продукт природной энергией (биоплазмой, энергией эфира). Пища становится энергетически емкой.





**ОСВОБОЖДЕНИЕ ОТ СТАРЫХ
ПРОГРАММ
И ЭМОЦИОНАЛЬНОЙ НАГРУЗКИ**



Научно-производственная
компания ЦИОТ «СФЕРА»

Перед тем как двигаться вперёд, необходимо освободиться от энергетического груза прошлого. Это можно сделать с помощью глубокого анализа прошедшего года.

ПРАКТИКА 1: АНАЛИЗ УХОДЯЩЕГО ГОДА

Возьмите блокнот и разделите страницу на три части:

1. События, которые принесли радость и успех – запишите, что в этом году вы сделали хорошо, какие достижения вас радуют;
2. События, которые огорчали – запишите сложные моменты, уроки, которые они вам преподнесли;
3. Что можно изменить в будущем? – сформулируйте, как бы вы хотели улучшить свою жизнь, какие новые позитивные качества вы бы хотели выработать.

Зачем это нужно?

Осознанность – это первый шаг к трансформации.

Записав события на бумаге, вы начинаете процесс, выноса информации из подсознания в сознание.



ПРАКТИКА 2: ОСВОБОЖДЕНИЯ ОТ НЕГАТИВА

Теперь возьмите отдельный лист бумаги и запишите:

- Старые обиды
- Тревожные мысли
- Ситуации, которые принесли вам боль

Что делать дальше?

1. Очистите его на стороне обнуления модуля Гравитон, далее сожгите лист, представляя, как энергия этих событий покидает вас;
2. Оставшийся пепел можно высыпать под дерево, растение) или смыть в раковину.

Этот ритуал помогает уменьшить внутренний негатив и освободить пространство для новых позитивных состояний.



ШАГ 2: ОЧИЩЕНИЕ ЭНЕРГЕТИЧЕСКОГО ПОЛЯ С ПОМОЩЬЮ МОДУЛЯ «ГРАВИТОН»

Когда мы очищаем физическое тело и пространство, энергетическое поле также нуждается в очистке. Для этого можно использовать методику очищения с солью и голографическим модулем «Гравитон».

Что понадобится:

- Крупнокристаллическая соль
- Два листа бумаги формата А4
- Декоративная свеча
- Квантовый голографический модуль «Гравитон»

Алгоритм работы:

1. Соль (1-2 стакана) насыпать в чашу, сбрызнуть водой до лёгкой влажности;
2. Поставить чашу с солью на сторону обнуления «Гравитона» на 10-15 минут;
3. Затем перевернуть модуль на энергетическую сторону и оставить соль ещё на 10-15 минут;
4. Расположить два листа бумаги на полу, насыпать на них немного соли, встать на неё босиком.



5. Между листами разместить «Гравитон», на него поставить свечу на сторону обнуления и зажечь её. Стоять 15-20 минут (можно увеличить);
6. Перевернуть «Гравитон», свечу поставить на энергетическую сторону, стоять ещё 15-20 минут.

⚠ После завершения процедуры соль необходимо утилизировать в канализацию.

ЧТО ДАЕТ ЭТА ПРАКТИКА?

- Освобождает от энергетических блоков в чакрах на ступнях центрах сброса отрицательной энергии;
- Устраняет застои разрушительных энергий в нижних центрах;
- Улучшает кровообращение в ногах, способствует легкости.



ШАГ 3: РАБОТА С ЦЕЛЯМИ И ЗАДАЧАМИ С ПОМОЩЬЮ ПРОГРАММИРОВАНИЯ ВОДЫ

После очищения важно наполнить личное пространство новыми мыслями, желаниями и программами на следующий год.

ПРАКТИКА 1: ФОРМУЛИРОВАНИЕ НАМЕРЕНИЙ

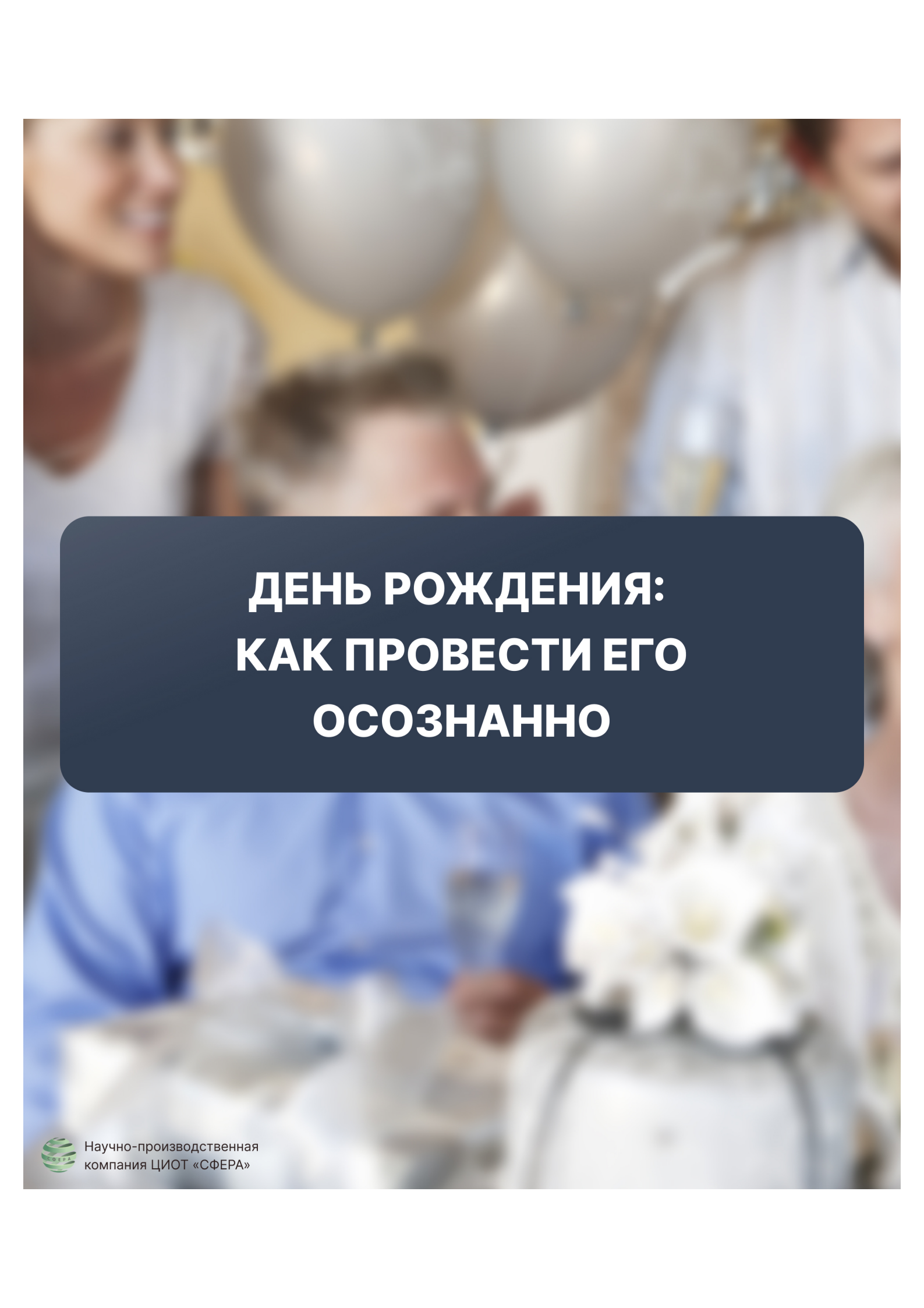
- Определите ключевые желания на следующий год. Чего вы хотите? В каком направлении хотите двигаться?
- Запишите цели, задачи на год, которые планируете до следующего дня рождения.

ПРАКТИКА 2: ЗАКРЕПЛЕНИЕ И УСИЛЕНИЕ ЦЕЛЕЙ С ПОМОЩЬЮ КЛАСТЕРНОЙ ВОДЫ

- Возьмите стакан или бутылку с водой (лучше без рисунков);
- Подготовьте лист с записанными целями на год. (Алгоритм составления установок мы даем после покупки модуля, он указан в методическом пособии к «Гравитону»);
- Положите лист с текстом на сторону обнуления «Гравитона»;
- Сверху поставьте стакан воды, оставьте на 2-3 минуты. (все это должно находиться в вашем поле);
- Затем переверните «Гравитон» на энергетическую сторону и оставьте воду ещё на 2-3 минуты;
- Медленно, четко прочитайте цели на год вслух и выпейте воду.

Программируйте данные цели на воду в течение 21 дня, закрепляя намерения в своём сознании и энергетическом поле.





ДЕНЬ РОЖДЕНИЯ: КАК ПРОВЕСТИ ЕГО ОСОЗНАННО



Научно-производственная
компания ЦИОТ «СФЕРА»

УТРЕННИЙ РИТУАЛ


- Начните день с очищающего душа или ванны, представляя, как уходит всё старое;
- Поблагодарите себя и свою жизнь за весь прожитый год;
- Выпейте заряженную воду на Гравитоне, мысленно принимая в себя новую энергию.

Что делать в течение дня?

1. Минимизируйте хаос: меньше соцсетей, звонков, спонтанных встреч. Лучше провести день в тишине, осознанности, с теми, кто действительно важен;
2. Посетите сеанс в Зеркалах Козырева БИГ, чтобы усилить свою связь с Высшим «Я» и настроиться на позитивные изменения.

В Зеркалах Козырева происходит энергетическая перезагрузка и настройка на личные цели.

Здесь восстанавливаются связи с личным информационным каналом, запускается гармонизация внутренних процессов.





АЛГОРИТМ:

1. Перед сеансом – прийти заранее (за 30-40 минут), чтобы подготовиться к сеансу;
2. Принести список ваших целей на год – специалисты помогут правильно их сформулировать и скорректировать при необходимости.;
3. Во время сеанса – полностью расслабиться, концентрируясь на своих целях и ощущениях;
4. После сеанса – избегать негатива, для поддержания ресурсов продолжить сеансы в Зеркалах Козырева БИГ, применение квантовых голографических модулей, чтобы сохранить эффект.

ООО ЦИОТ «Сфера» предоставляет возможность пройти бесплатный сеанс в Зеркалах Козырева БИГ в День Вашего Рождения по специальной Программе.



КАК ЗАПИСАТЬСЯ НА СЕАНС?

1. Перейдите на наш сайт zerkoz.ru
(или отсканируйте QR-код ниже)
2. Заполняйте форму на сайте
3. Наш специалист свяжется с Вами для записи на сеанс



КОНТАКТЫ:

Главный офис:

- г. Москва ул. Туристская 33, корп.1, оф. 1
- Телефоны для записи: +7 (495) 58-58-438,
+7(977) 45-28-747

Дополнительный офис:

- Адрес: 125040, г. Москва, Скаковая улица, 34А
- Телефон для записи: +7 (977) 68-73-737